

# ALUMINIUM



LEGERING 6060 (EN-AW)

LÆNGDE 6000 (MM)

KG/MTR	B x H x G	KG/MTR	B x H x G
0,07	<b>8 x 10 x 1,5</b>	0,54	<b>40 x 30 x 3</b>
0,15	<b>15 x 12 x 2</b>	0,42	<b>40 x 40 x 2</b>
0,22	<b>15 x 15 x 3</b>	0,82	<b>40 x 40 x 4</b>
0,18	<b>20 x 15 x 2</b>	0,48	<b>50 x 40 x 2</b>
0,21	<b>20 x 20 x 2</b>	0,79	<b>50 x 50 x 3</b>
0,25	<b>25 x 25 x 2</b>	1,28	<b>50 x 50 x 5</b>
0,38	<b>25 x 25 x 3</b>	0,95	<b>60 x 60 x 3</b>
0,38	<b>30 x 20 x 3</b>	1,85	<b>60 x 60 x 6</b>
0,46	<b>30 x 30 x 3</b>	3,28	<b>80 x 80 x 8</b>
0,54	<b>35 x 35 x 3</b>		

Noter: B=Bredde, H=Højde, G=Gods

# ALUMINIUM



LEGERING 6060 (EN-AW)

LÆNGDE 6000 (MM)

KG/MTR	B x H x B x G	KG/MTR	B x H x B x G
0,15	<b>10 x 7 x 15 x 2</b>	0,56	<b>25 x 25 x 25 x 3</b>
0,20	<b>10 x 9 x 22 x 2</b>	0,46	<b>30 x 30 x 30 x 2</b>
0,44	<b>18 x 12 x 30 x 3</b>	0,44	<b>15 x 35 x 35 x 2</b>
0,25	<b>15 x 15 x 20 x 2</b>	1,16	<b>40 x 35 x 40 x 4</b>
0,25	<b>10 x 20 x 20 x 2</b>	0,68	<b>25 x 40 x 25 x 3</b>
0,36	<b>20 x 20 x 30 x 2</b>		

Noter: B=Bredde, H=Højde, G=Gods

# ALUMINIUM



LEGERING 6060 (EN-AW)

LÆNGDE 6000 (MM)

KG/MTR	B x H x G / L (Å)	KG/MTR	B x H x G / L (Å)
0,18	<b>8 x 15 x 2 / 11 (5)</b>	0,33	<b>12 x 30 x 2 / 26 (15)</b>
0,23	<b>9 x 20 x 2 / 16 (8)</b>	0,45	<b>20 x 35 x 2 / 31 (19)</b>
0,28	<b>10 x 25 x 2 / 21 (11)</b>	0,43	<b>15 x 40 x 2 / 36 (22)</b>

Noter: H=Højde, B=Bredde, G=Gods, L=Lysning, Å=Åbning

# ALUMINIUM



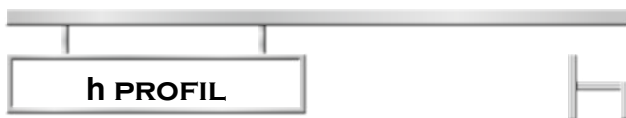
LEGERING 6060 (EN-AW)

LÆNGDE 6000 (MM)

KG/MTR	H x B x G / L	KG/MTR	H x B x G / L
0,17	<b>14 x 8 x 2 / 4</b>	0,34	<b>24 x 18 x 2 / 14</b>
0,21	<b>16 x 10 x 2 / 6</b>	0,42	<b>28 x 25 x 2 / 21</b>
0,24	<b>18 x 12 x 2 / 8</b>	0,44	<b>32 x 22 x 2 / 18</b>
0,27	<b>20 x 13,5 x 2 / 9,5</b>	0,48	<b>36 x 20 x 2 / 16</b>
0,30	<b>22 x 16 x 2 / 12</b>	0,57	<b>40 x 30 x 2 / 26</b>

Noter: H=Højde, B=Bredde, G=Gods, L=Lysning

# ALUMINIUM



LEGERING 6060 (EN-AW)

LÆNGDE 6000 (MM)

KG/MTR	H x B x G / L	KG/MTR	H x B x G / L
0,16	<b>15 x 8 x 2 / 4</b>	0,31	<b>30 x 16 x 2 / 12</b>
0,20	<b>20 x 10 x 2 / 6</b>	0,38	<b>35 x 20 x 2 / 16</b>
0,25	<b>25 x 12 x 2 / 8</b>	0,44	<b>40 x 25 x 2 / 21</b>

Noter: H=Højde, B=Bredde, G=Gods, L=Lysning

# ALUMINIUM



LEGERING 6060 (EN-AW)

LÆNGDE 6000 (MM)

KG/MTR	H x B x H x G / L	KG/MTR	H x B x H x G / L
0,14	<b>16 x 8 x 6 x 2 / 4</b>	0,24	<b>22 x 14 x 12 x 2 / 10</b>
0,17	<b>18 x 10 x 8 x 2 / 6</b>	0,27	<b>24 x 16 x 14 x 2 / 12</b>
0,21	<b>20 x 12 x 10 x 2 / 8</b>		

Noter: H=Højde, B=Bredde, G=Gods, L=Lysning

# ALUMINIUM



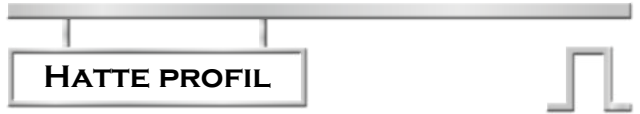
LEGERING 6060 (EN-AW)

LÆNGDE 6000 (MM)

KG/MTR	H x B x G / L	KG/MTR	H x B x G / L
0,13	<b>8 x 12,5 x 1,5 / 4</b>	0,19	<b>10 x 20,5 x 1,5 / 8</b>
0,16	<b>9 x 16,5 x 1,5 / 6</b>	0,28	<b>11 x 25 x 2 / 9,5</b>

Noter: H=Højde, B=Bredde, G=Gods, L=Lysning

# ALUMINIUM



LEGERING 6060 (EN-AW)

LÆNGDE 6000 (MM)

KG/MTR	B x H x B x G / L	KG/MTR	B x H x B x G / L
0,17	<b>24 x 10 x 11 x 1,5 / 8</b>	0,64	<b>65 x 29 x 30 x 2 / 26</b>
0,24	<b>35 x 14 x 15 x 1,5 / 12</b>	0,75	<b>94 x 25 x 34 x 2 / 30</b>
0,43	<b>45 x 19 x 20 x 2 / 16</b>	0,93	<b>126 x 25 x 80 x 2 / 76</b>
0,53	<b>55 x 24 x 25 x 2 / 21</b>		

Noter: H=Højde, B=Bredde, G=Gods, L=Lysning

“

DU KAN OGSÅ FÅ LEVERET DIT EGET PROFIL -  
DET ER HURTIGERE OG BILLIGERE END DU TROR

”

# ALUMINIUM



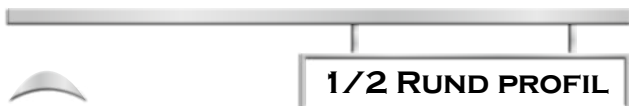
LEGERING 6060 (EN-AW)

LÆNGDE 6000 (MM)

KG/MTR	H x B	(R)	KG/MTR	H x B	(R)
0,10	<b>3 x 14</b>	<b>(3)</b>	0,21	<b>4 x 21</b>	<b>(4)</b>
0,14	<b>3 x 18</b>	<b>(3)</b>	0,34	<b>5 x 27</b>	<b>(5)</b>

Noter: H=Højde, B=Bredde, R=Radius

# ALUMINIUM



LEGERING 6060 (EN-AW)

LÆNGDE 6000 (MM)

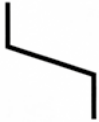






KG/MTR	H x B	(HU)	KG/MTR	H x B	(HU)
0,08	<b>4 x 12</b>	<b>(1,0)</b>	0,20	<b>5,6 x 30</b>	<b>(2,3)</b>
0,10	<b>4 x 16</b>	<b>(1,0)</b>	0,24	<b>5 x 40</b>	<b>(2,0)</b>
0,14	<b>5 x 20</b>	<b>(1,5)</b>	0,34	<b>6 x 50</b>	<b>(2,5)</b>
0,16	<b>5 x 25</b>	<b>(2,0)</b>	0,41	<b>6 x 60</b>	<b>(2,5)</b>
0,15	<b>4 x 30</b>	<b>(1,5)</b>			

Noter: H=Højde, B=Bredde, HU=Hulning

# ALUMINIUM

## SPECIAL PROFILER








LEGERING 6060 (EN-AW)

KG/MTR	DIMENSIONER		
0,42	<b>50 x 40 x 2,0</b> LÆNGDE 6000 (MM)	VANDNÆSE PROFIL	
3,85	<b>250 x 40</b> M/U HULLER LÆNGDE 6500 (MM)	GULV PROFIL	
3,35	<b>300 x 35</b> M/U HULLER LÆNGDE 6500 (MM)	GULV PROFIL	
0,31	<b>33 x 8 x 33 x 1,5 / 5</b> LÆNGDE 6000 (MM)	RAMME PROFIL	
0,53	<b>45 x 13,5 x 2,5 / 6,5</b> LÆNGDE 6000 (MM)	RAMME PROFIL	
1,0	<b>18 x 100 x 1,50</b> + PROPPER LÆNGDE 6000 (MM)	RETSKINNE PROFIL	
0,23	<b>14,5 x 15 x 2 / 10 (5)</b> LÆNGDE 5000 (MM)	KAROSSERI PROFIL	

# ALUMINIUM

## SPECIAL PROFILER

LEGERING 6060 (EN-AW)






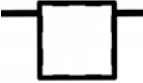
KG/MTR	DIMENSIONER		
0,11	<b>20(8) x 7,3 x 2,0 / 3,5</b> LÆNGDE 5000 (MM)	SAMLE PROFIL ELOXERET	
0,12	<b>19,5 x 5,5 x 7,5 / 1,8</b> LÆNGDE 5000 (MM)	SAMLE PROFIL ELOXERET	
0,25	<b>21,2 x 21,2 x 1,2 / 4,0</b> LÆNGDE 5000 (MM)	SAMLE PROFIL ELOXERET	
0,29	<b>22,8 x 22,8 x 1,2 / 1,8</b> LÆNGDE 5000 (MM)	SAMLE PROFIL ELOXERET	
0,17	<b>26,5 x 5,5 x 14,0 / 1,8</b> LÆNGDE 5000 (MM)	SAMLE PROFIL ELOXERET	
0,17	<b>29 x 7 x 14,0 / 3,5</b> LÆNGDE 5000 (MM)	SAMLE PROFIL ELOXERET	
0,18	<b>1,5 x 7 x 35</b> LÆNGDE 6000 (MM)	TRAPPE VINKEL	



# ALUMINIUM

## SPECIAL PROFILER

LEGERING 6060 (EN-AW)

KG/MTR	DIMENSIONER		
0,09	<b>1,5 x 20 x 5</b> LÆNGDE 6000 (MM)	TRAPPE LINOLIUM	
0,41	<b>4 x 35 x 15</b> LÆNGDE 6000 (MM)	TRAPPE VINKEL	
0,18	<b>1,5 (16) x 21</b> LÆNGDE 5000 (MM)	FORKANT PROFIL	
0,44	<b>24,8 X 24,8 X 1,8</b> LÆNGDE 6000 (MM)	BYGGE PROFIL	
0,55	<b>24,8 (44,8) X 24,8 X 1,8</b> LÆNGDE 6000 (MM)	BYGGE PROFIL	
0,64	<b>24,8 (64,8) X 24,8 X 1,8</b> LÆNGDE 6000 (MM)	BYGGE PROFIL	
0,64	<b>24,8 (44,8) X 24,8 (44,8) X 1,8</b> LÆNGDE 6000 (MM)	BYGGE PROFIL	