

# MESSING



LEGERING CW620N / CUZN41PB1AI

LÆNGDE 4000 - 5000 (MM)

KG/MTR	B x H x G	KG/MTR	B x H x G
0,16	<b>10 x 10 x 1</b>	1,20	<b>25 x 25 x 3</b>
0,31	<b>10 x 10 x 2</b>	1,20	<b>30 x 20 x 3</b>
0,16	<b>12 x 8 x 1</b>	1,45	<b>30 x 30 x 3</b>
0,48	<b>15 x 15 x 2</b>	1,26	<b>40 x 13 x 3</b>
0,65	<b>20 x 20 x 2</b>	2,58	<b>40 x 40 x 4</b>
0,94	<b>20 x 20 x 3</b>	4,04	<b>50 x 50 x 5</b>
0,82	<b>25 x 25 x 2</b>	3,30	<b>60 x 40 x 4</b>

Noter: B=Bredde, H=Højde, G=Godstykkelse

# MESSING



LEGERING CW620N / CUZN41PB1AI

LÆNGDE 4000 - 5000 (MM)

KG/MTR	H x B x G/L	KG/MTR	H x B x G/L
0,27	<b>11 x 5,5 x 1,25/3</b>	0,81	<b>22 x 13,5 x 1,75/10</b>
0,58	<b>19 x 11 x 1,5/8</b>		

Noter: H=Højde, B=Bredde, G=Godstykkelse, L=Lysning

# MESSING



## C PROFIL

LEGERING CW620N, CUZn41PB1Al

LÆNGDE 4000 - 5000 (MM)

KG/MTR	H x B x G x L (Å)
0,46	<b>9,3 x 15,3 x 1,5 / 12,3 (7,3)</b>
0,56	<b>9 x 20 x 1,5 / 17 (8)</b>
0,98	<b>10 x 25 x 2 / 21 (13)</b>

Noter: H=Højde, B=Bredde, G=Godstykkelse, L=Lysning, Å=Åbning

# MESSING



## C PROFIL M/VINGER

LEGERING CW620N, CUZn41PB1Al

LÆNGDE 4000 - 5000 (MM)

KG/MTR	H x B x G x L (Å)
0,97	<b>10 x 19 (33) x 2,5 x 14 (8)</b>

Noter: H=Højde, B=Bredde, G=Godstykkelse, L=Lysning, Å=Åbning

# MESSING



LEGERING CW620N, CUZN41PB1AI

LÆNGDE 4000 - 5000 (MM)

KG/MTR	H x B x L	NR.
2,83	<b>12 x 45/32,5</b>	945
2,50	<b>11 x 53/41</b>	953

Noter: H=Højde, B=Bredde, L=Lysning

# MESSING



LEGERING CW620N / CUZN41PB1AI

LÆNGDE 4000 - 5000 MM

KG/MTR	H x B	(R)	KG/MTR	H x B	(R)
0,22	<b>3 x 10</b>	(3)	0,97	<b>5 x 25</b>	(5)
0,35	<b>3 x 15</b>	(3)	1,18	<b>5 x 30</b>	(5)
0,48	<b>3 x 20</b>	(3)	3,04	<b>10 x 40</b>	(10)
0,76	<b>5 x 20</b>	(5)			

Noter: H=Højde, B=Bredde, R=Radius

# MESSING

  
  
**1/2 RUND M. FLAD BUND**

LEGERING CW620N, CUZn41PB1Al

LÆNGDE 4000 - 5000 (MM)

KG/MTR	G x B	KG/MTR	G x B
0,14	<b>3,18 x 6,35</b>	1,34	<b>10 x 20</b>
0,30	<b>4,76 x 9,52</b>	0,41	<b>3 x 24</b>
0,19	<b>3 x 10</b>	0,73	<b>5 x 25</b>
0,33	<b>5 x 10</b>	2,18	<b>12,70 x 25,40</b>
0,21	<b>3 x 12</b>	0,87	<b>5 x 30</b>
0,55	<b>6,35 x 12,70</b>	1,82	<b>10 x 30</b>
0,49	<b>5 x 16</b>	1,19	<b>6 x 35</b>
0,31	<b>3 x 18</b>	1,39	<b>6 x 40</b>
0,57	<b>5 x 20</b>	3,90	<b>15 x 40</b>

Noter: G=Godstykkelse, B=Bredde

# MESSING

  
  
**1/2 RUND M. BUET BUND**

LEGERING CW620N, CUZn41PB1Al

LÆNGDE 4000 - 5000 (MM)

KG/MTR	H x B X (HU)	KG/MTR	H x B X (HU)
0,32	<b>4 x 20 x (1,5)</b>	1,07	<b>6 x 50 x (2,5)</b>
0,55	<b>5 x 30 x (2,0)</b>	1,28	<b>6 x 60 x (2,5)</b>
0,77	<b>5 x 40 x (2,0)</b>		
















Noter: H=Højde, B=Bredde, HU=Hulning

# MESSING

## TRAPPE - SKINNER

LEGERING CW620N / CUZN41PB1AI

LÆNGDE 4000 - 5000 (MM)

KG/MTR	G x B x H	NR.	
0,22	<b>2 x 20</b>	120	
0,32	<b>2 x 25</b>	125	
0,4	<b>2 x 35</b>	135	
0,57	<b>3 x 30</b>	230	
0,65	<b>3 x 40</b>	240	
0,99	<b>3 x 50</b>	250	
2,39	<b>5 x 75</b>	275	
0,39	<b>2,5 x 20 x 7,7</b>	420	
0,73	<b>3 x 22 x 20</b>	422	
0,44	<b>2 x 25 x 15</b>	425	
1,36	<b>4 x 43 x 14</b>	443	
1,35	<b>4 x 50 x 12</b>	550	
0,28	<b>1 x 17,5 x 6</b>	617	
0,21	<b>1,2 x 18 x 4</b>	618	
0,25	<b>1 x 19 x 5,5</b>	717	

Noter: H=Højde, B=Bredde, G=Godstykkelse